

# Bem-Vindo



Vinho Verde.  
Não há outro assim.



Contributos estatísticos  
para a  
**ANÁLISE DO MERCADO**  
em 2005

# Bem-Vindo

Vinho Verde.  
Não há outro assim.



## ÍNDICE

1. Introdução
2. Grandes Números da região
3. A vindima
4. As empresas engarrafadoras
5. Existências
6. Vendas - total
7. Vendas - por tipo
8. Vendas - por segmento vasilhame
9. Produções e vendas
10. Mercado nacional - volume
11. Mercado nacional - valor
12. Mercado nacional - quotas
13. Mercados externos
14. Mercados Externos - tabela
15. Contactos e informações



# 1. Introdução

Poucas regiões têm que suportar uma diferença tão grande entre a sua real posição de mercado e a posição que é percebida pelo próprio mercado.

Fechamos o ano de 2005 com aumentos de vendas na ordem dos 3,4%. Crescemos em Portugal, onde nos afirmamos claramente como a segunda maior Região com 16,8% de quota, e na exportação com aumentos na casa dos 5% em volume e valor. É o quarto ano consecutivo em que tal se verifica.

O Vinho Verde é pois claramente um produto muito competitivo e uma Região com grande potencial.

Este documento é uma colectânea de dados estatísticos que são úteis para o melhor conhecimento e análise do mercado. É a primeira vez que é lançado. Em próximos anos será complementado com as sugestões e críticas que entretanto nos chegarem.

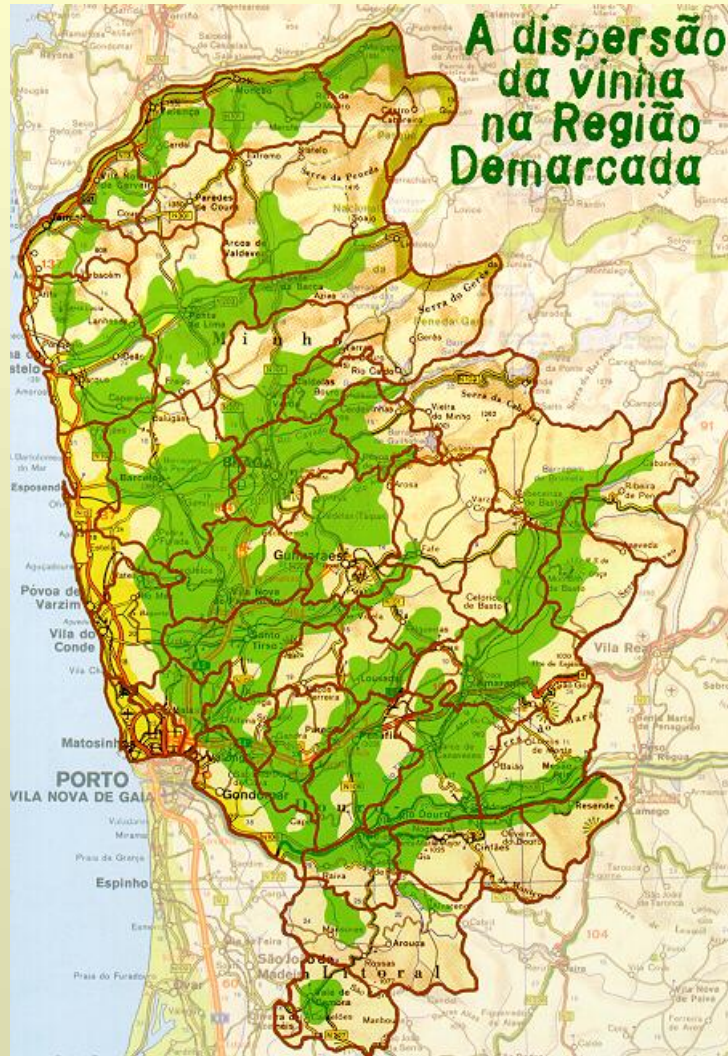
Os números estão pois aqui, para que a análise possa ser feita por cada um de forma mais objectiva.

Boa leitura

**CVRVV – Comissão de Viticultura da Região dos Vinhos Verdes**



## 2. Grandes números da região:



- demarcação em 1908
- 35.000 hectares de vinha ( aprox. )
- 289 300 parcelas de vinha
- 35.000 produtores de uva ( aprox )
- mais de 25.000 trânsitos/ano
- > 600 empresas engarrafadoras
- produção méd. > 96 Milhões de litros
- venda média de 62 milhões de litros
- 2ª maior região no mercado nacional
- exportações para mais de 100 países
- três tipos de produto:
  - Vinho Verde ( vinho, aguardente, espumante e vinagre)
  - Vinho Regional Minho
  - Vinho de Mesa

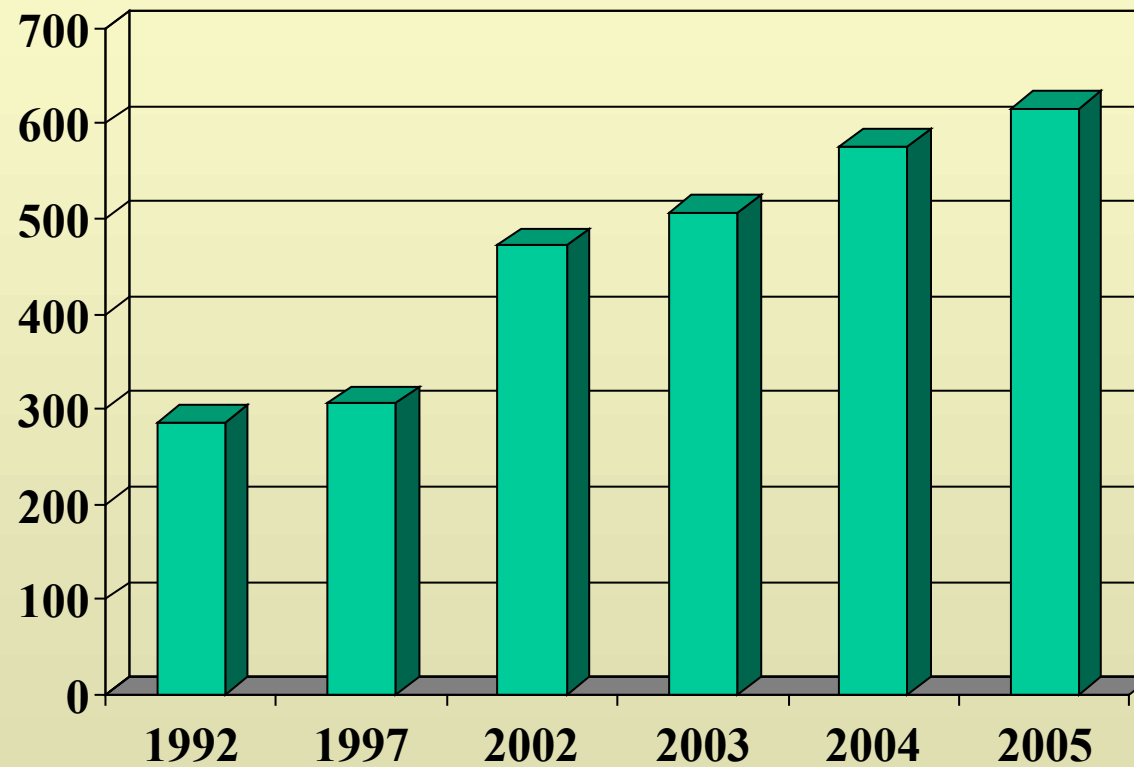


### 3. resultado da vindima:

Tipo/ano	<b>2004</b>	<b>2005</b>	<b>%</b>
Branco	61.684.640,00	58.568.206,00	-5,05
Tinto	29.303.980,00	27.733.894,00	-5,36
Mosto	4.011.623,00	4.152.004,00	3,50
Rosado	745.879,00	1.007.508,00	35,08
<b>Total</b>	<b>95.746.122,00</b>	<b>91.461.612,00</b>	<b>-4,47</b>
<b>DCP's</b>	<b>33.050,00</b>	<b>31.538,00</b>	<b>-4,57</b>
Regional	2.910.506,00	2.579.597,00	-11,37

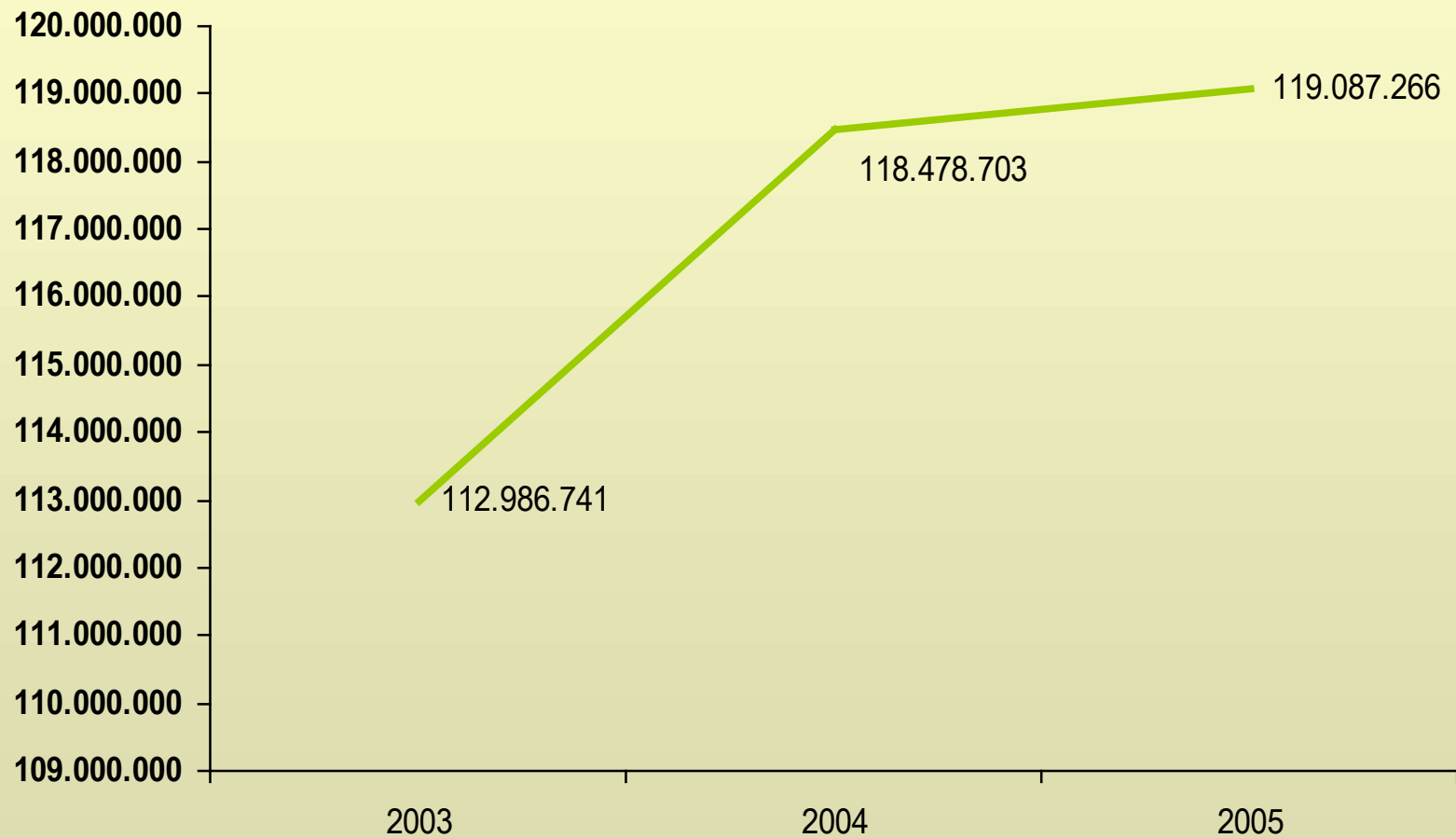


## 4. As empresas engarrafadoras:



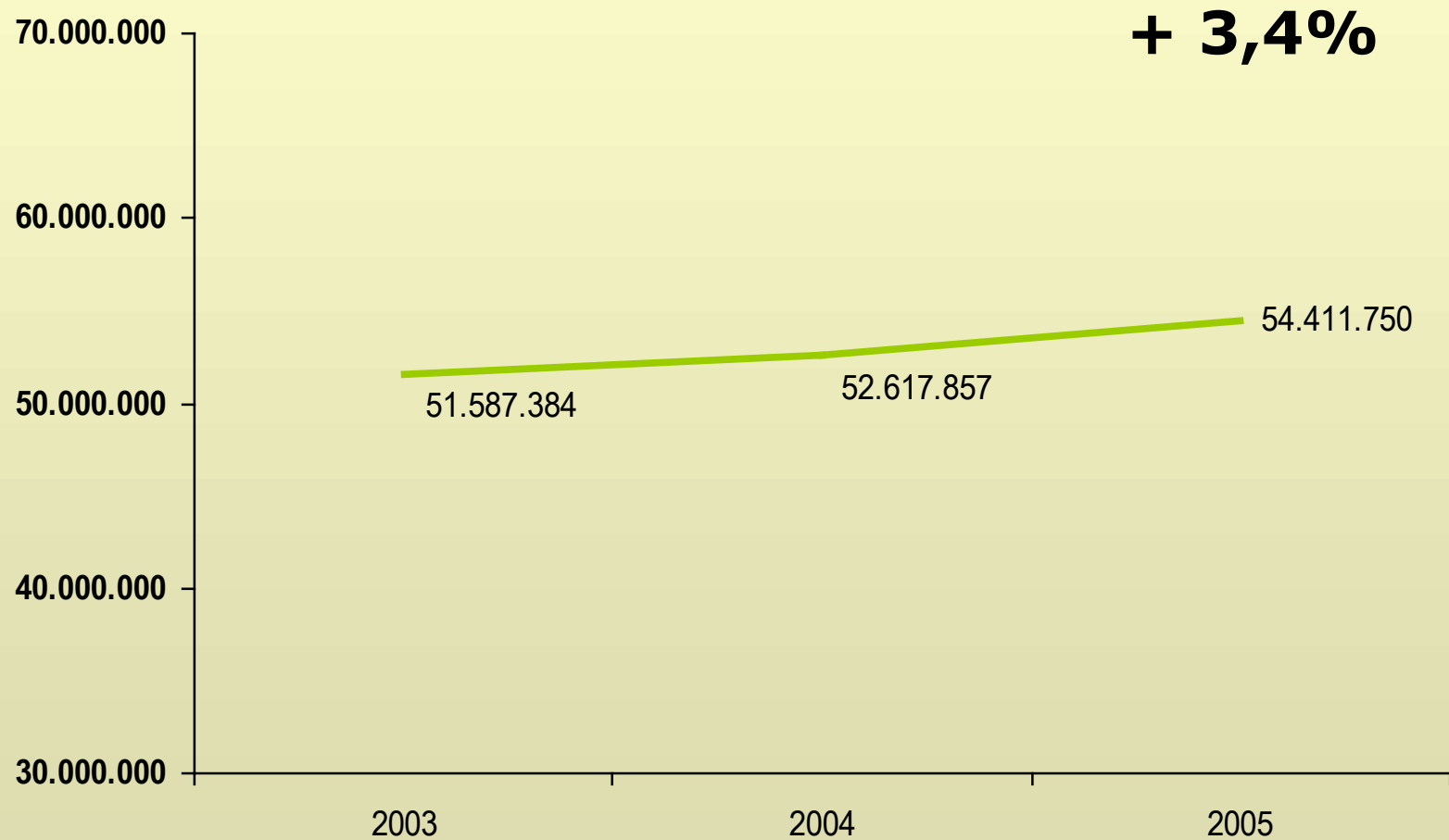


## 5. Existências a 31 Dezembro ( total ):



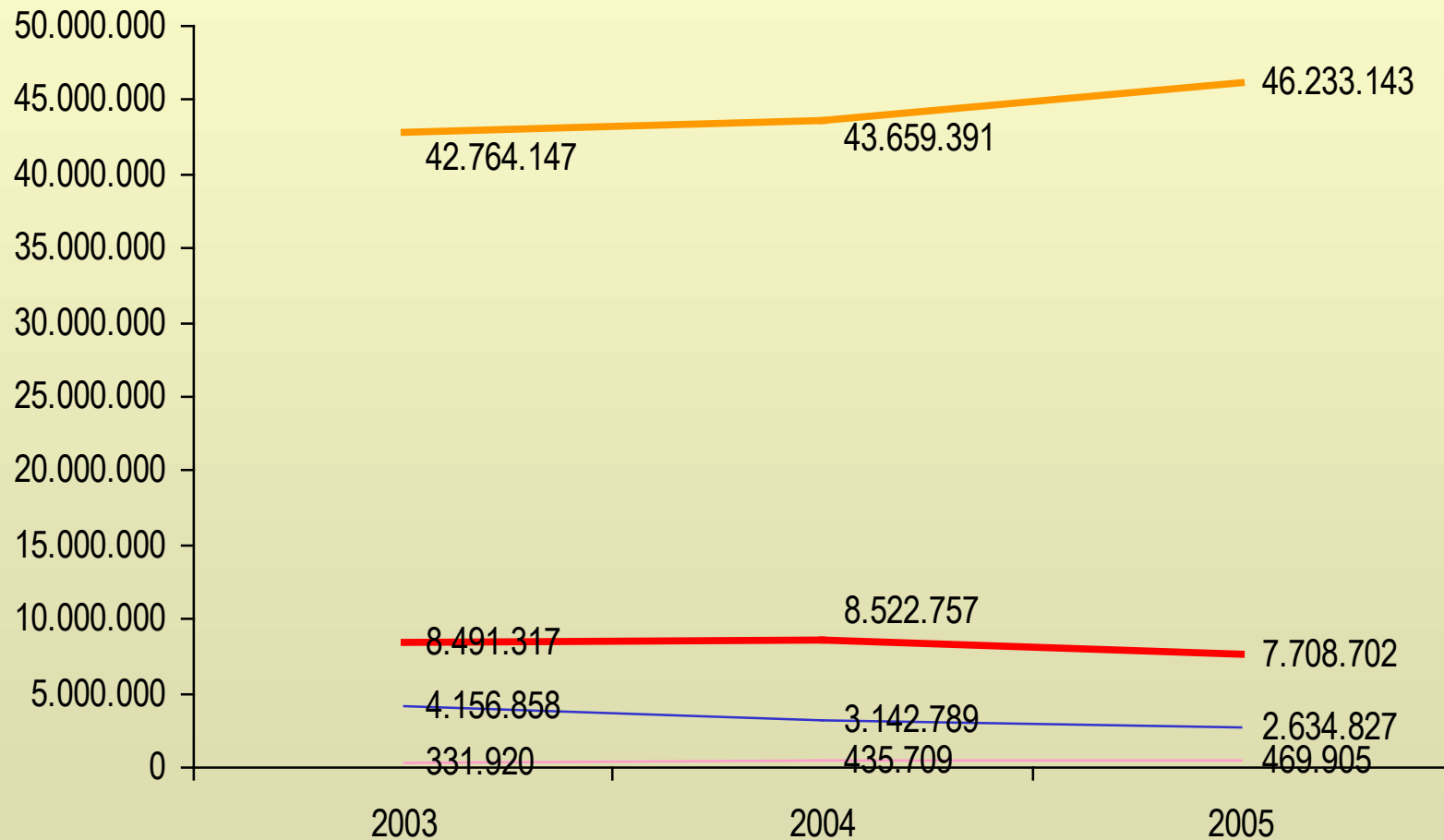


## 6. Vendas até 31 de Dezembro ( total ):





## 7. Vendas até 31 de Dezembro ( por tipo ):

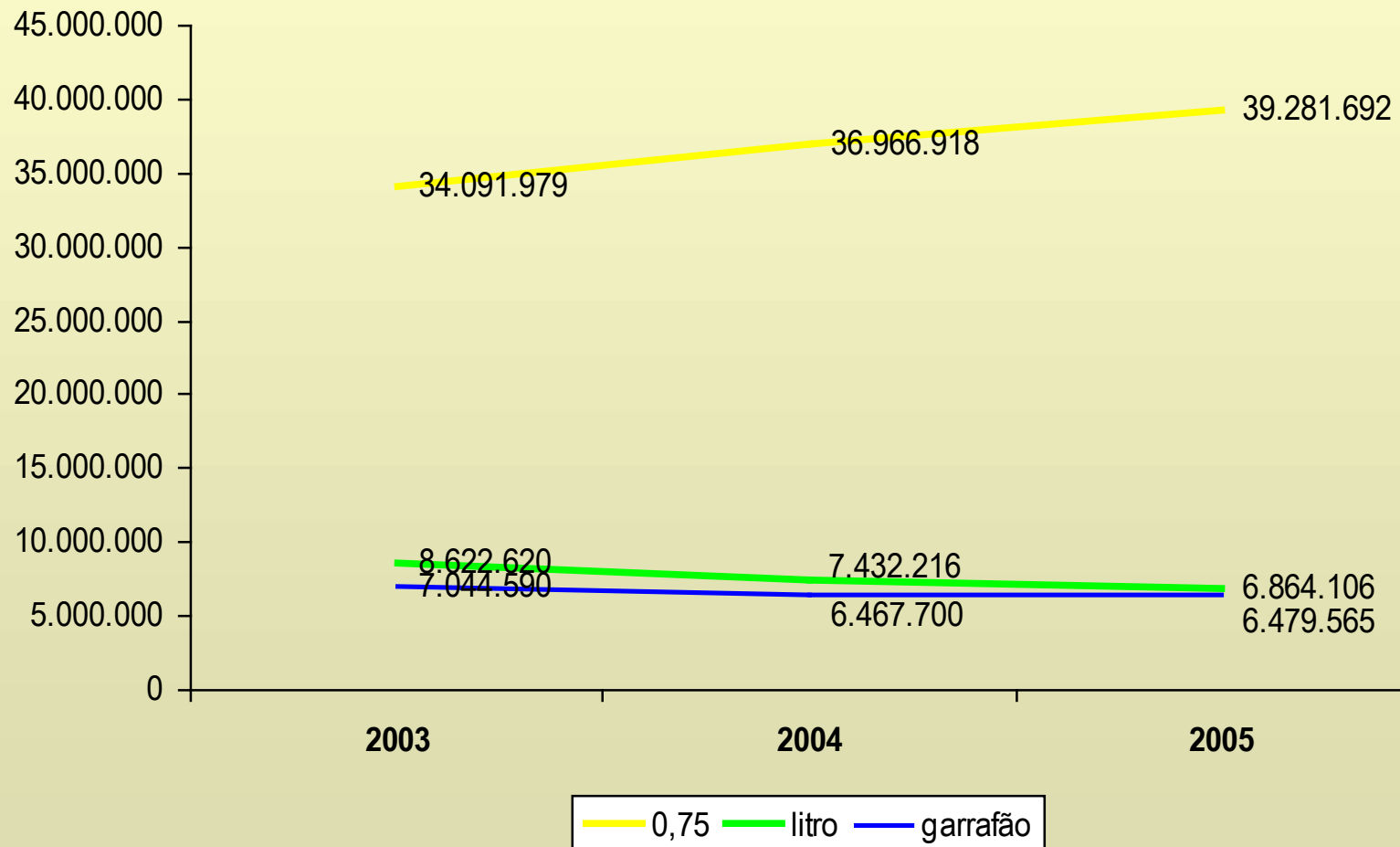


Fonte: CVRVV; unidade:litros; só pré embalados

— Branco — Tinto — Rosado — Regional

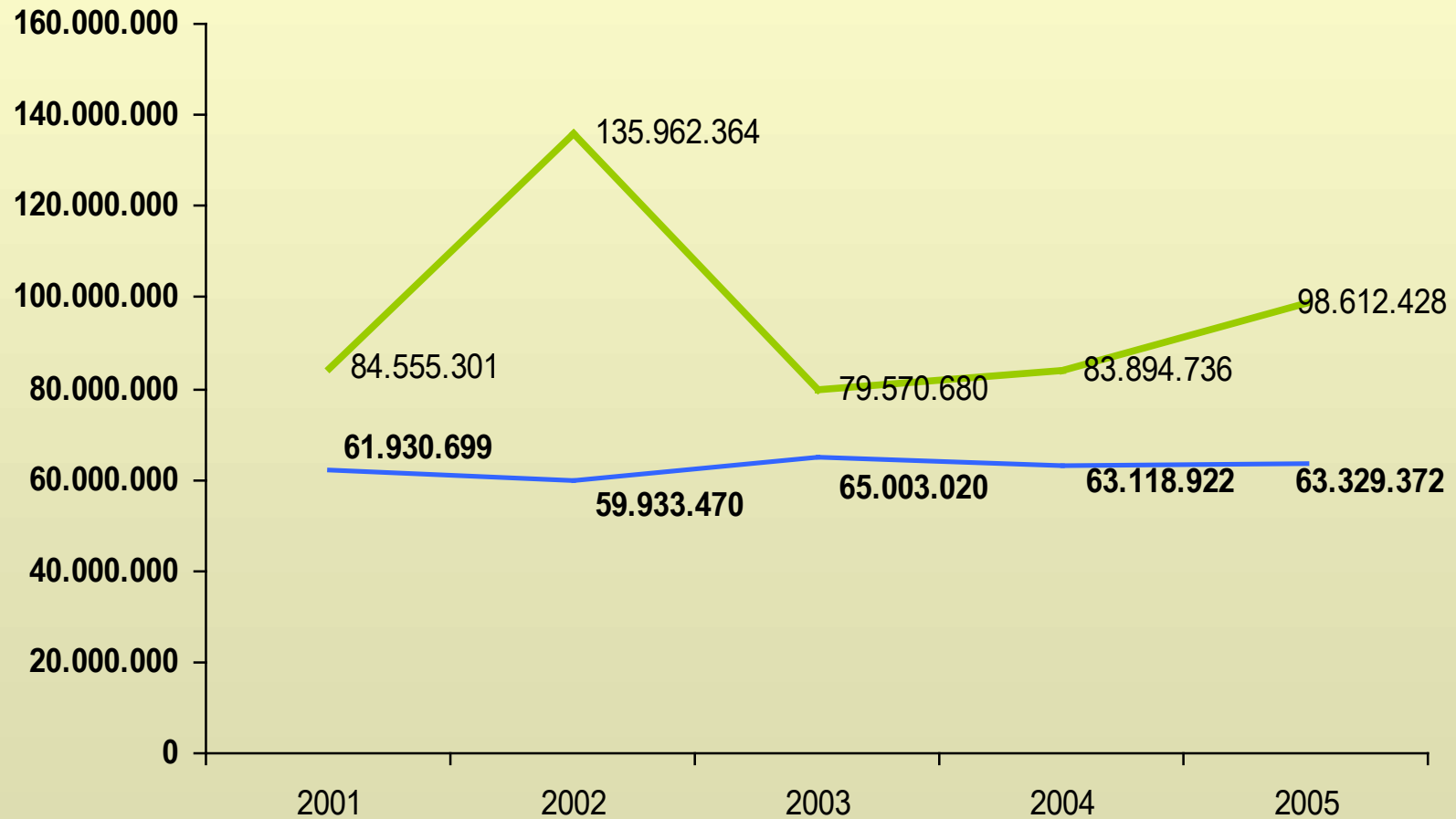


## 8. Vendas até 31 de Dezembro ( por vasilhame ):



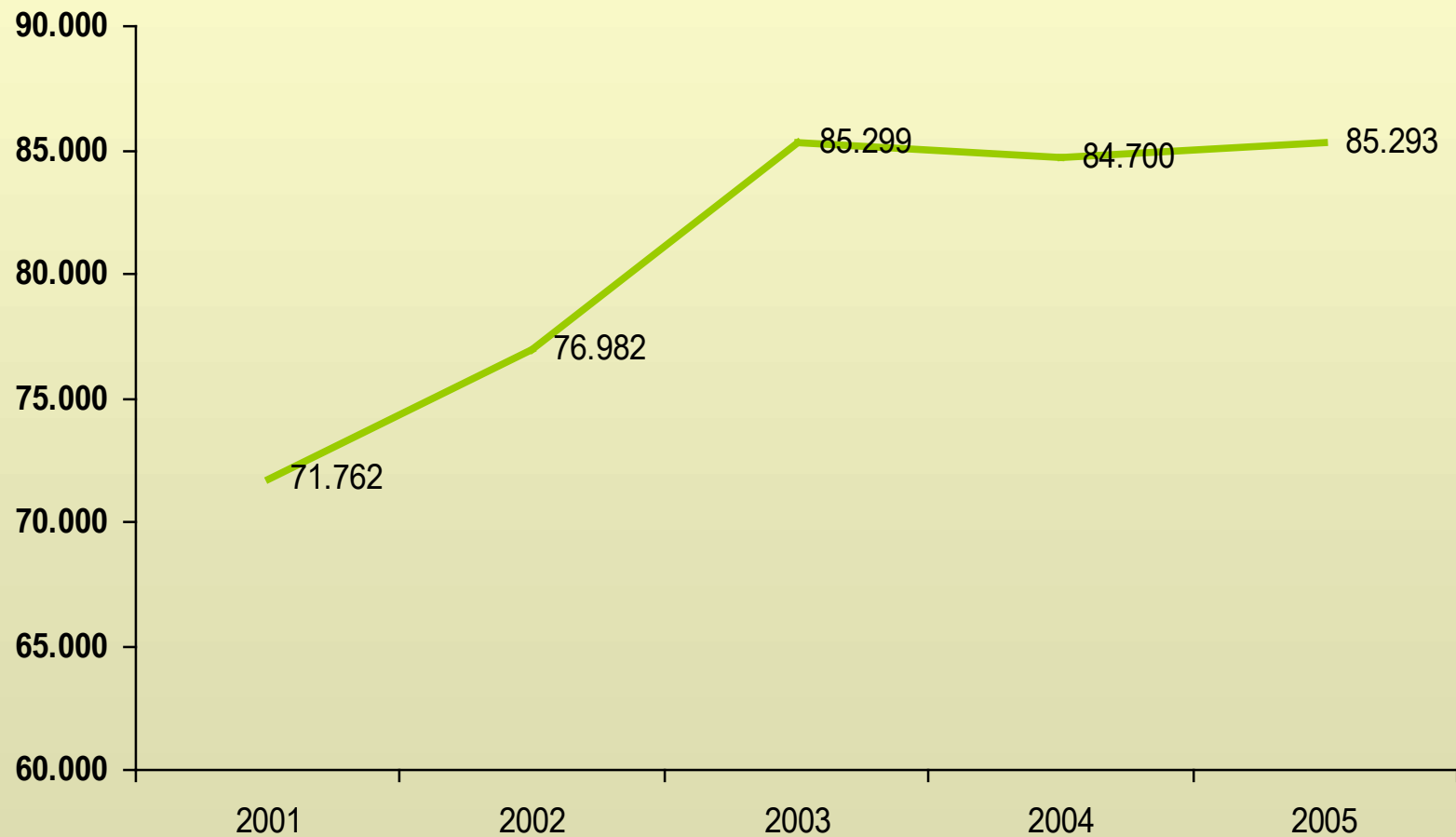


## 9. Produções e vendas 2001-05:



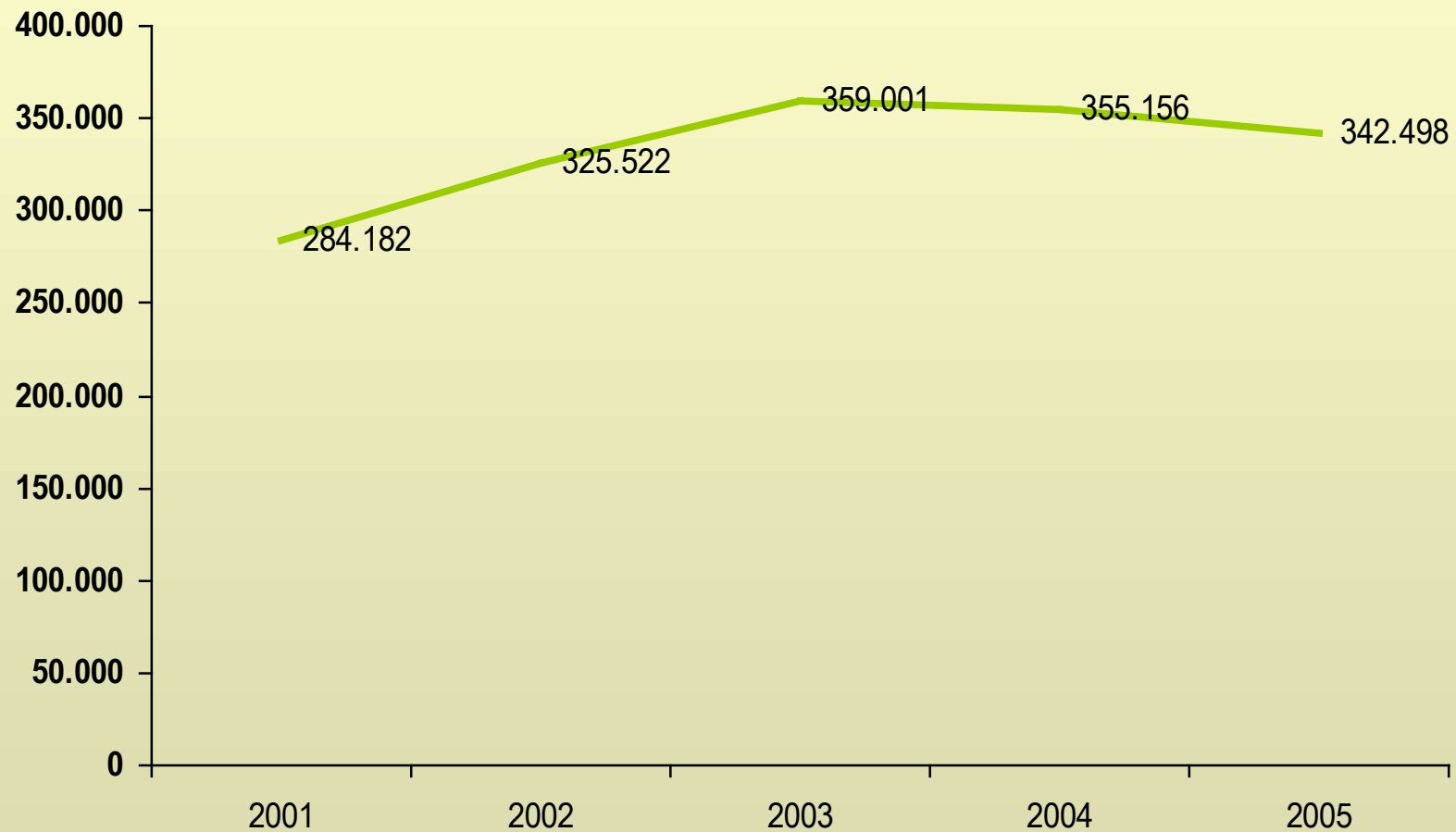


## 10. Mercado nacional de Vinhos ( em volume ):



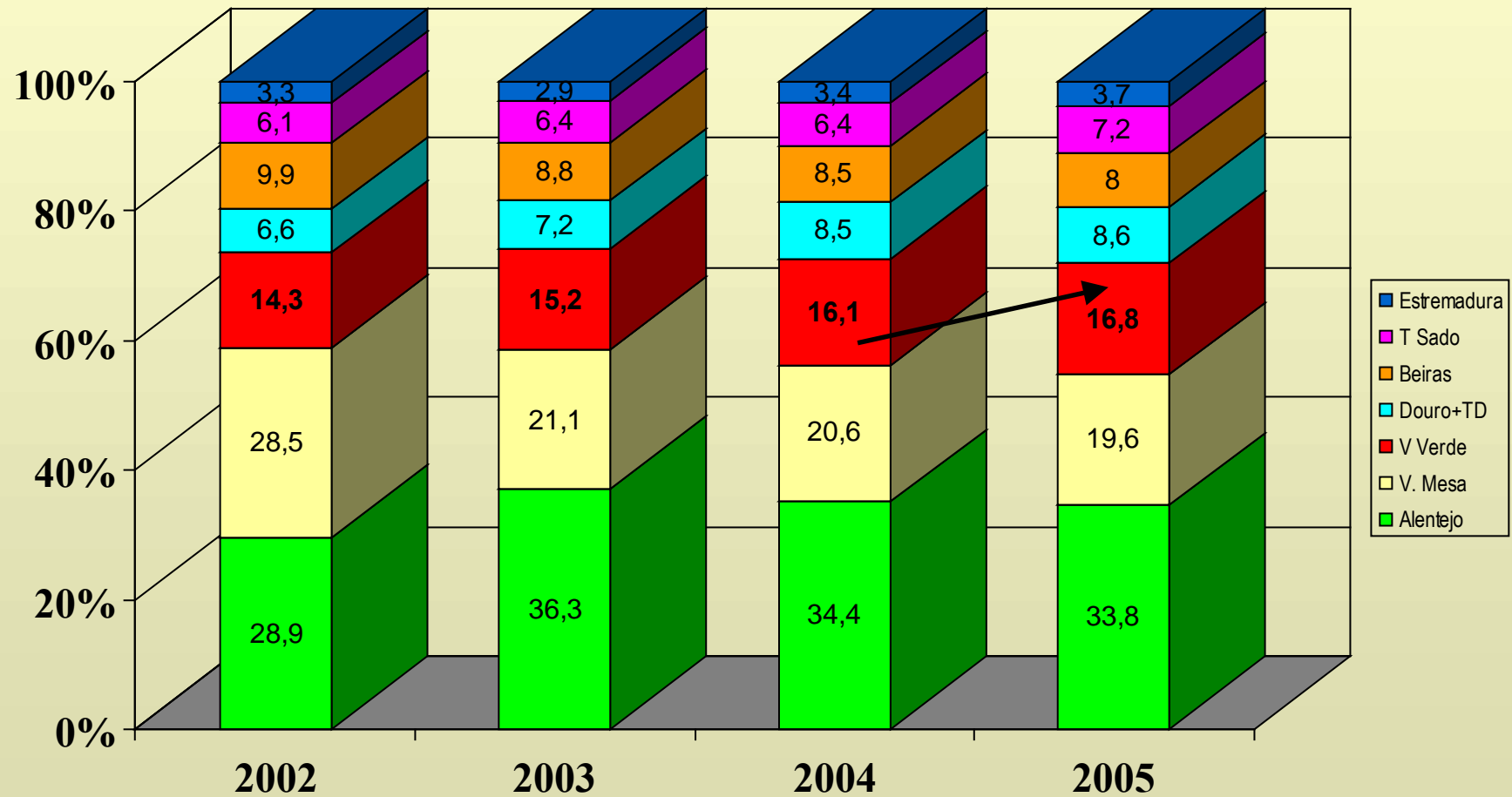


## 11. Mercado nacional de Vinhos ( em valor ):



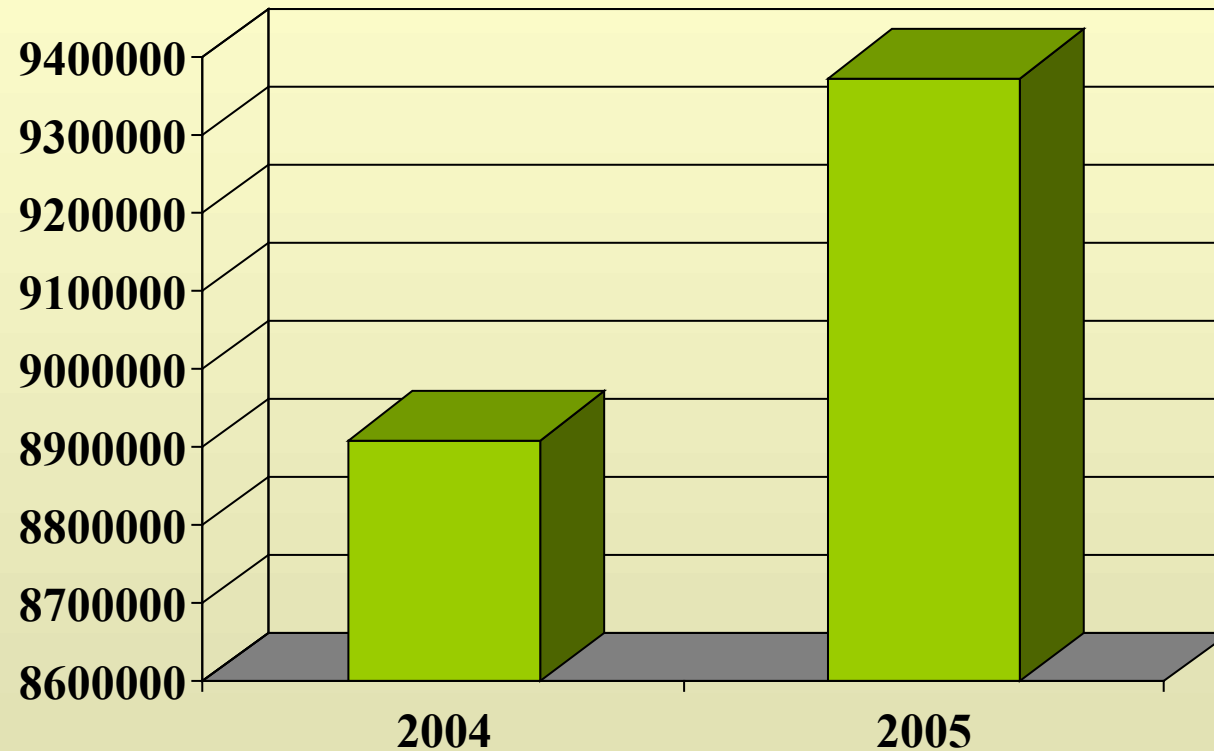


## 12. Quotas de mercado em Portugal por regiões:





## 13. Mercados externos:



- A Região exportou em 2005 9,3 M litros representando um volume de vendas de 20 milhões de Euros
- Regista-se um aumento de 5,12% em volume e 4,8% em valor
- O preço médio por litro é de 2,11 Euros, tendo descido uma centésima de Euros no período em análise
- em 2005 estão registadas exportações para 71 mercados

Fonte: INE/INTRASTAT, unidade indicada; anos civis: IMPORTANTE: o INTRASTAT subestima os valores/volumes reais pois não conta com a informação dos pequenos exportadores que constituem uma parte importante na nossa estrutura empresarial; estamos a trabalhar com o INE no sentido de corrigir este problema.



## 14. Mercados externos - tabela:

País			Totais			
			2004		2005	
Código	Abreviatura	Nome	LITROS	EUROS	LITROS	EUROS
FR	FRANCA	FRANCA	1.836.163	3.872.566	1.894.888	4.123.984
US	E UNIDOS	ESTADOS UNIDOS	1.417.815	3.006.619	1.602.768	3.396.232
DE	ALEMANHA	ALEMANHA	1.478.488	3.125.751	1.207.162	2.525.023
AO	ANGOLA	ANGOLA	547.766	1.128.737	629.758	1.333.586
CA	CANADA	CANADA	502.987	1.184.499	614.598	1.447.658
GB	R UNIDO	REINO UNIDO	464.557	769.733	542.337	879.086
BR	BRASIL	BRASIL	410.117	649.039	482.626	793.092
LU	LUXEMB.	LUXEMBURGO	293.733	685.268	317.910	739.399
BE	BELGICA	BELGICA	227.288	491.254	288.383	582.373
CH	SUICA	SUICA	206.430	550.151	263.254	628.251
SE	SUECIA	SUECIA	197.300	395.836	230.894	453.674
DK	DINMARCA	DINAMARCA	237.118	543.084	211.253	438.989
ES	ESPAÑA	ESPAÑA	246.182	530.573	187.904	501.415
NL	P BAIXOS	PAISES BAIXOS	174.047	363.194	128.047	237.934
FI	FINLAND	FINLANDIA	91.883	188.666	120.794	244.864
ZA	AFR SUL	AFRICA DO SUL	90.968	205.118	91.471	193.135
NO	NORUEGA	NORUEGA	86.955	262.877	87.937	209.198
VE	VENEZUEL	VENEZUELA	29.250	49.518	53.649	100.379
IT	ITALIA	ITALIA	68.020	170.883	50.077	132.166
AU	ASTRALIA	AUSTRALIA	38.452	72.781	43.449	86.333
CV	C VERDE	CABO VERDE	36.165	97.034	41.699	109.623
SZ	SUAZILAN	SUAZILANDIA	26.550	68.028	36.990	96.701
JP	JAPAO	JAPAO	26.094	64.908	35.686	79.265
MO	MACAU	MACAU	28.171	73.694	33.999	81.092
PL	POLONIA	POLONIA	9.174	25.033	31.931	84.235

Fonte: INE/INTRASTAT, unidade indicada; anos civis: IMPORTANTE: o INTRASTAT subestima os valores/volumes reais pois não conta com a informação dos pequenos exportadores que constituem uma parte importante na nossa estrutura empresarial; estamos a trabalhar com o INE no sentido de corrigir este problema.



## 15. Contactos e informações

Para informação complementar ou consulta dos dados de base desta colectânea consulte a página internet da CVRVV no endereço [www.vinhoverde.pt](http://www.vinhoverde.pt) ou contacte-nos directamente para o endereço e correio [info@vinhoverde.pt](mailto:info@vinhoverde.pt) ou ainda pelo telefone 226077300

